

**型號 57 轉接頭 (溝槽 x 溝槽)**  
**58 轉接頭 (溝槽 x 斜角)**  
**59 轉接頭 (溝槽 x 牙口)**

秀而久另件的額定壓力值與管路中所連結接頭的壓力一致。

材質：符合 ASTM A53 Sch. 40 碳鋼管  
 表面塗裝：黑色油漆。



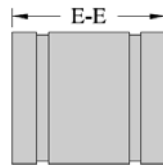
57



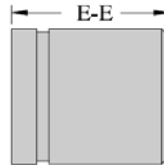
58



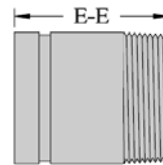
59



溝槽 x 溝槽



溝槽 x 斜角



溝槽 x 牙口



保固條款詳細內容  
 請參閱秀而久官網  
[www.shurjoint.com](http://www.shurjoint.com)

### 型號 57 / 58 / 59 轉接頭

標稱尺寸	管外徑	57 (溝槽 x 溝槽)		58 (溝槽 x 斜角)		59 (溝槽 x 牙口)	
		E-E	單重	E-E	單重	E-E	單重
英吋	英吋	英吋	英磅	英吋	英磅	英吋	英磅
公釐	公釐	公釐	公斤	公釐	公斤	公釐	公斤
¾	1.050	3	0.29	3	0.29	3	0.29
20	26.7	76	0.13	76	0.13	76	0.13
1	1.315	3	0.42	3	0.42	3	0.42
25	33.4	76	0.19	76	0.19	76	0.19
1¼	1.660	4	0.68	4	0.70	4	0.66
32	42.2	102	0.31	102	0.32	102	0.30
1½	1.900	4	0.82	4	0.84	4	0.79
40	48.3	102	0.37	102	0.38	102	0.36
2	2.375	4	1.10	4	1.10	4	1.10
50	60.3	102	0.50	102	0.50	102	0.50
2½	2.875	4	1.76	4	1.76	4	1.54
65	73.0	102	0.80	102	0.80	102	0.72
76.1 mm	3.000	4	1.98	4	1.98	4	1.98
	76.1	102	0.90	102	0.90	102	0.90
3	3.500	4	2.40	4	2.40	4	2.20
80	88.9	102	1.10	102	1.10	102	1.00
4	4.500	6	5.17	6	5.17	6	4.84
100	114.3	152	2.35	152	2.35	152	2.20
139.7 mm	5.500	6	7.26	6	7.26	6	6.60
	139.7	152	3.30	152	3.30	152	3.00
5	5.563	6	7.26	6	7.26	6	6.60
125	141.3	152	3.30	152	3.30	152	3.00
165.1 mm	6.500	6	9.46	6	9.46	6	9.81
	165.1	152	4.30	152	4.30	152	4.46
6	6.625	6	9.90	6	9.90	6	9.81
150	168.3	152	4.50	152	4.50	152	4.46
8	8.625	6	14.30	6	14.30	---	---
200	219.1	152	6.50	152	6.50	---	---
10	10.750	8	27.06	8	19.00	---	---
250	273.0	203	12.30	203	8.66	---	---
12	12.750	8	35.64	8	22.35	---	---
300	323.9	203	16.20	203	10.16	---	---
200 JIS	8.516	6	14.30	6	14.30	---	---
	216.3	152	6.50	152	6.50	---	---

## 型號 57/58/59 轉接頭

標稱 尺寸 英吋 公釐	管外徑 英吋 公釐	57 (溝槽 x 溝槽)		58 (溝槽 x 斜角)		59 (溝槽 x 牙口)	
		E-E 英吋 公釐	單重 英磅 公斤	E-E 英吋 公釐	單重 英磅 公斤	E-E 英吋 公釐	單重 英磅 公斤
250 JIS 350	10.528 267.4	8 203	27.06 12.30	8 203	19.00 8.66	---	---
300 JIS	12.539 318.5	8 203	35.64 16.20	8 203	22.35 10.16	---	---
14 350	14.000 355.6	8 203	36.38 16.50	8 203	36.38 16.50	---	---
16 400	16.000 406.4	8 203	41.67 18.90	8 203	41.67 18.90	---	---
18 450	18.000 457.0	8 203	47.19 21.40	8 203	47.19 21.40	---	---
20 500	20.000 508.0	8 203	52.48 23.80	8 203	52.48 23.80	---	---
24 600	24.000 610.0	8 203	63.28 28.70	8 203	63.28 28.70	---	---

\*訂購型號 59 轉接頭時，請指明牙口接頭是公牙或母牙。

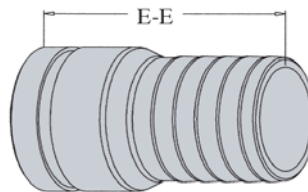
## 型號 56 軟管轉接頭

秀而久型號 56 軟管轉接頭的設計允許直接連結橡膠或塑膠軟管。

秀而久另件的額定壓力值與管路中所連結接頭的壓力一致。

材質：球墨鑄鐵符合 ASTM A536, Gr. 65-45-12 或 ASTM A395, Gr. 65-45-15

表面塗裝：黑色油漆。



## 型號 56 軟管轉接頭

標稱 尺寸 英吋 公釐	管外徑 英吋 公釐	E-E 英吋 公釐	單重 英磅 公斤
1 25	1.315 33.4	3.3 83	0.4 0.2
1¼ 32	1.660 42.2	3.6 92	0.7 0.3
1½ 40	1.900 48.3	4.0 102	0.7 0.3
2 50	2.375 60.3	4.6 117	1.2 0.6
2½ 65	2.875 73.0	5.5 140	2.2 1.0
3 80	3.500 88.9	6.0 152	3.3 1.5
4 100	4.500 114.3	7.25 184	5.5 2.5
5 125	5.563 141.3	9.75 248	8.1 3.7
6 150	6.625 168.3	11.0 279	14.5 6.6
8 200	8.625 219.1	12.5 318	24.2 11.0
10 250	10.750 273.0	14.0 356	29.0 13.2
12 300	12.750 323.9	16.0 406	46.0 20.9

## 使用須知：

- **最大工作壓力(CWP 冷水壓力)**：另件的壓力值與管路中所連接接頭的壓力一致。
- **列名或認可的壓力值**是應用於消防系統的額定壓力，經由不同認證單位測試及認可。請參閱秀而久官網公佈的最新認證資訊。
- **現場安裝測試**：以一次測試為準，可為表列值靜水壓力的 1½ 倍 (AWWA C606 5.2.3)。
- **警告**：企圖拆卸或移除管路系統的任何零組件之前，請務必先減壓及排水。
- **10年保固**僅適用於製造產品有缺陷，不含用於嚴峻工況/惡劣溫度的管路系統中及磨損的零件。
- **秀而久**保留隨時更改產品設計與規格的權利，不另行通知。